

3. Mains courantes (P – P_OM – REC)



Diamètre (en mm)	Longueur (en mm)	Article	Hêtre	Erable	Chêne	Chêne rouge	Frêne
40	1500	P-40/150	BU	/	/	/	/
40	1650	P-40/165	BU	/	/	/	/
40	2000	P-40/200	BU	/	/	/	/
40	3600	P-40/360	BU	/	/	/	/
40	4200	P-40/420	BU	/	/	/	/
40	4500	P-40/450	BU	/	/	/	/
40	4800	P-40/480	BU	/	/	/	/
40	5200	P-40/520	BU	/	/	/	/
40	5400	P-40/540	BU	/	/	/	/
40	6000	P-40/600	BU	/	/	/	/
40	6600	P-40/660	BU	/	/	/	/
40	1500-6600	P-40/...	/	AH	EI	REI	ES



Diamètre (en mm)	Longueur (en mm)	Article	Hêtre	Erable	Chêne	Chêne rouge	Frêne
42	1500	P-42/150	BU	/	/	/	/
42	1650	P-42/165	BU	/	/	/	/
42	2000	P-42/200	BU	/	/	/	/
42	3600	P-42/360	BU	/	/	/	/
42	4200	P-42/420	BU	/	/	/	/
42	4500	P-42/450	BU	/	/	/	/
42	4800	P-42/480	BU	/	/	/	/
42	5200	P-42/520	BU	/	/	/	/
42	5400	P-42/540	BU	/	/	/	/
42	6000	P-42/600	BU	/	/	/	/
42	6600	P-42/660	BU	/	/	/	/
42	1500-6600	P-42/...	/	AH	EI	REI	ES

3. Mains courantes (P – P_OM – REC)

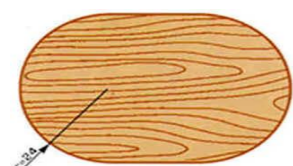


Diamètre (en mm)	Longueur (en mm)	Article	Hêtre	Erable	Chêne	Chêne rouge	Frêne
45	1500	P-45/150	BU	/	/	/	/
45	1650	P-45/165	BU	/	/	/	/
45	2000	P-45/200	BU	/	/	/	/
45	3600	P-45/360	BU	/	/	/	/
45	4200	P-45/420	BU	/	/	/	/
45	4500	P-45/450	BU	/	/	/	/
45	4800	P-45/480	BU	/	/	/	/
45	5200	P-45/520	BU	/	/	/	/
45	5400	P-45/540	BU	/	/	/	/
45	6000	P-45/600	BU	/	/	/	/
45	6600	P-45/660	BU	/	/	/	/
45	1500-6600	P-45/...	/	AH	EI	REI	ES

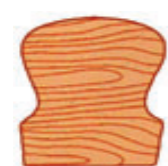


Diamètre (en mm)	Longueur (en mm)	Article	Hêtre	Erable	Chêne	Chêne rouge	Frêne
48	1500	P-48/150	BU	/	/	/	/
48	1650	P-48/165	BU	/	/	/	/
48	2000	P-48/200	BU	/	/	/	/
48	3600	P-48/360	BU	/	/	/	/
48	4200	P-48/420	BU	/	/	/	/
48	4500	P-48/450	BU	/	/	/	/
48	4800	P-48/480	BU	/	/	/	/
48	5200	P-48/520	BU	/	/	/	/
48	5400	P-48/540	BU	/	/	/	/
48	6000	P-48/600	BU	/	/	/	/
48	6600	P-48/660	BU	/	/	/	/
48	1500-6600	P-48/...	/	AH	EI	REI	ES

3. Mains courantes (P – P_OM – REC)



Epaisseur (en mm)	Largeur (en mm)	Longueur (en mm)	Article	Hêtre	Erable	Chêne	Chêne rouge	Frêne
48	64	1500	P-64/150	BU	/	/	/	/
48	64	1650	P-64/165	BU	/	/	/	/
48	64	2000	P-64/200	BU	/	/	/	/
48	64	4500	P-64/450	BU	/	/	/	/
48	64	5200	P-64/520	BU	/	/	/	/
48	64	6000	P-64/600	BU	/	/	/	/




Epaisseur (en mm)	Largeur (en mm)	Longueur (en mm)	Article	Hêtre	Erable	Chêne	Chêne rouge	Frêne
42	58	2000	P-OM/42X58/200	BU	/	/	/	/
42	58	3600	P-OM/42X58/360	BU	/	/	/	/
42	58	4200	P-OM/42X58/420	BU	/	/	/	/
42	58	4800	P-OM/42X58/480	BU	/	/	/	/
42	58	5400	P-OM/42X58/540	BU	/	/	/	/
42	58	6600	P-OM/42X58/660	BU	/	/	/	/
42	58	1500-6600	P-OM/42X58/...	/	AH	/	REI	ES



Epaisseur (en mm)	Largeur (en mm)	Longueur (en mm)	Article	Hêtre	Erable	Chêne	Chêne rouge	Frêne
45	70	2000	P-OM/45x70/200	BU	/	/	/	/
45	70	3600	P-OM/45x70/360	BU	/	/	/	/
45	70	4200	P-OM/45x70/420	BU	/	/	/	/
45	70	4800	P-OM/45x70/480	BU	/	/	/	/
45	70	5400	P-OM/45x70/540	BU	/	/	/	/
45	70	6600	P-OM/45x70/660	BU	/	/	/	/
45	70	1500-6600	P-OM/45x70/...	/	AH	/	REI	ES

3. Mains courantes (P – P_OM – REC)



Epaisseur (en mm)	Largeur (en mm)	Longueur (en mm)	Article	Hêtre	Erable	Chêne	Chêne rouge	Frêne
45	45	4500	REC-45X45/450	BU	/	/	/	/
45	45	5200	REC-45X45/520	BU	/	/	/	/
45	45	6000	REC-45X45/600	BU	/	/	/	/
50	50	4500	REC-50X50/450	BU	/	/	/	/
50	50	5200	REC-50X50/520	BU	/	/	/	/
50	50	6000	REC-50X50/600	BU	/	/	/	/
80	50	4500	REC-80X50/450	BU	/	/	/	/
80	50	5200	REC-80X50/520	BU	/	/	/	/
80	50	6000	REC-80X50/600	BU	/	/	/	/

