









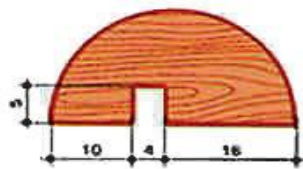








7.Moulures / Profils (P - PR)

	Epaisseur (en mm)	Largeur (en mm)	Longueur (en mm)	Article	Hêtre	Erable	Chêne	Chêne rouge	Frêne
	5	25	1100	P-1/110	BU	/	/	/	/
	5	25	1500	P-1/150	BU	/	/	/	/
	5	20	1100	P-2/110	BU	/	/	/	/
	5	20	1500	P-2/150	BU	/	/	/	/
	5	15	1100	P-3/110	BU	/	/	/	/
	5	15	1500	P-3/150	BU	/	/	/	/
	6	21	1100	P-4/110	BU	/	/	/	/
	6	21	1500	P-4/150	BU	/	/	/	/
	5	16	1100	P-5/110	BU	/	/	/	/
	5	16	1500	P-5/150	BU	/	/	/	/
	4	8	1100	P-6/110	BU	/	/	/	/
	4	8	1500	P-6/150	BU	/	/	/	/
	4	8	2500	P-6/250	BU	/	/	/	/
	4	8	3100	P-6/310	BU	/	/	/	/
	5	13	1100	P-7/110	BU	/	/	/	/
	5	13	1500	P-7/150	BU	/	/	/	/

7.Moulures / Profils (P - PR)

	Epaisseur (en mm)	Largeur (en mm)	Longueur (en mm)	Article	Hêtre	Erable	Chêne	Chêne rouge	Frêne
	8.5	20	1100	P-8/110	BU	/	/	/	/
	8.5	20	1500	P-8/150	BU	/	/	/	/
	8.5	20	2500	P-8/250	BU	/	/	/	/
	8.5	20	3100	P-8/310	BU	/	/	/	/
	11	25	1100	P-9/110	BU	/	/	/	/
	11	25	1500	P-9/150	BU	/	/	/	/
	11	25	2500	P-9/250	BU	/	/	/	/
	11	25	3100	P-9/310	BU	/	/	/	/
	17	30	1100	P-10/110	BU	/	/	/	/
	17	30	1500	P-10/150	BU	/	/	/	/
	17	30	2500	P-10/250	BU	/	/	/	/
	17	30	3100	P-10/310	BU	/	/	/	/
	13	30	1100	P-11/110	BU	/	/	/	/
	13	30	1500	P-11/150	BU	/	/	/	/
	13	30	2500	P-11/250	BU	/	/	/	/
	13	30	3100	P-11/310	BU	/	/	/	/
	6	12	1100	P-48A/110	BU	/	/	/	/
	6	12	1500	P-48A/150	BU	/	/	/	/
	6	12	2500	P-48A/250	BU	/	/	/	/
	6	12	3100	P-48A/310	BU	/	/	/	/

7.Moulures / Profils (P - PR)

	Epaisseur (en mm)	Largeur (en mm)	Longueur (en mm)	Article	Hêtre	Erable	Chêne	Chêne rouge	Frêne
	8	18	1100	PR-2/110	BU	/	/	/	/
	8	18	1500	PR-2/150	BU	/	/	/	/
	9	24	1100	PR-3/110	BU	/	/	/	/
	9	24	1500	PR-3/150	BU	/	/	/	/
	9	24	1100	PR-4/110	BU	/	/	/	/
	9	24	1500	PR-4/150	BU	/	/	/	/
	15	30	1100	PR-100/110	BU	/	/	/	/
	15	30	1500	PR-100/150	BU	/	/	/	/
	5	11	1100	PR-111/110	BU	/	/	/	/
	5	11	1500	PR-111/150	BU	/	/	/	/

